

# VERKIEZINGEN 2024

Je krijgt een **uitnodiging** per post, 14 dagen voor de verkiezingen.

Daarin staat:

- 🏠 **stemlokaal (= adres)**
- 🕒 **openingsuren stemlokaal**
- 👤 **hoe een volmacht geven**



## → Brief verloren of niet ontvangen?

Haal een nieuwe brief bij de dienst Burgerzaken van je gemeente.

## → Wat als ik niet kan gaan?

Ziek, op reis, werken of studeren?

Je kan iemand een **volmacht** geven.

Die stemt in jouw plaats.

Je hebt een volmachtformulier nodig,

haal dit bij dienst Burgerzaken.

## → Wie mag niet stemmen?

Geïnterneerden, mensen die (verlengd) minderjarig zijn.


# HOE STEM IK?

Ga op zondag 13 oktober naar het stemlokaal.

**Wat breng je mee?** je identiteitskaart + je uitnodigingsbrief

**Hoe stem ik?** op computer of op papier


## ✓ GOED



**lijststem**

je stemt voor één partij

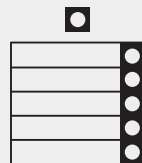
of



**voorkeurstem**

je stemt voor één of meer personen binnen één partij

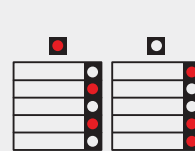
of



**blanco**


je vult niets in

## ✗ FOUT



**stem niet op meerdere partijen op één formulier**

of



**maak geen tekeningen of schrappingen**

Je mag wél telkens voor een andere partij stemmen op de verschillende formulieren.